

ОТЧЕТ О ФИНАНСОВЫХ РЕЗУЛЬТАТАХ ДЕЯТЕЛЬНОСТИ УЧРЕЖДЕНИЯ

на 1 января 2019 г.

	КОДЫ
Форма по ОКУД	0503721
Дата	01.01.2019
по ОКПО	
ИНН	2921004669
по ОКТМО	11652000
по ОКПО	
ИНН	
Глава по БК	078
по ОКЕИ	383

Учреждение Муниципальное бюджетное общеобразовательное учреждение «Приморская средняя школа»

Обособленное подразделение _____

Учредитель _____

Наименование органа, осуществляющего полномочия учредителя Управление образования администрации муниципального образования "Приморский муниципальный район"

Периодичность: годовая

Единица измерения: руб.


Наименование показателя	Код строки	Код аналитики	Деятельность с целевыми средствами	Деятельность по государственному заданию	Приносящая доход деятельность	Итого
1	2	3	4	5	6	7
Доходы (стр. 030+стр. 040+стр. 050+стр. 060+стр. 090+стр. 100)	010	100	12 483 958.46	65 694 858.07	3 631 822.91	81 810 639.44
<i>Доходы от собственности</i>	030	120	-	-	15 655.36	15 655.36
<i>Доходы от оказания платных услуг (работ), компенсаций затрат</i>	040	130	-	67 165 328.34	3 388 667.54	70 553 995.88
<i>Штрафы, пени, неустойки, возмещения ущерба</i>	050	140	-	-	100 784.33	100 784.33
<i>Безвозмездные поступления от бюджетов</i>	060	150	-	-	-	-
в том числе:						
поступления от наднациональных организаций и правительств иностранных государств	062	152	-	-	-	-
поступления от международных финансовых организаций	063	153	-	-	-	-
<i>Доходы от операций с активами</i>	090	170	-	-1 470 469.66	31 142.78	-1 439 326.88
в том числе:						
доходы от переоценки активов	091	171	-	-	-	-
доходы от реализации активов	092	172	-	-1 470 469.66	31 142.78	-1 439 326.88
из них:						
доходы от реализации нефинансовых активов	093	172	-	-1 470 469.66	31 142.78	-1 439 326.88
доходы от реализации финансовых активов	096	172	-	-	-	-
чрезвычайные доходы от операций с активами	099	173	-	-	-	-

Наименование показателя	Код строки	Код аналитики	Деятельность с целевыми средствами	Деятельность по государственному заданию	Приносящая доход деятельность	Итого
1	2	3	4	5	6	7
<i>Прочие доходы</i>	100	180	12 483 958.46	-0.61	95 572.90	12 579 530.75
из них:						
субсидии	101	183	12 483 958.46	-	-	12 483 958.46
субсидии на осуществление капитальных вложений	102	184	-	-	-	-
иные трансферты	103	189	-	-	-	-
иные прочие доходы	104	189	-	-0.61	95 572.90	95 572.29
Расходы (стр. 160 + стр. 170 + стр. 190 + стр. 210 + стр. 230 + стр. 240 + стр. 250 + стр. 260)	150	200	8 675 210.33	68 288 460.46	3 560 101.68	80 523 772.47
<i>Оплата труда и начисления на выплаты по оплате труда</i>	160	210	3 718 504.18	51 886 679.83	10 690.50	55 615 874.51
в том числе:						
заработная плата	161	211	45 976.00	39 964 332.65	-	40 010 308.65
прочие выплаты	162	212	3 567 944.86	18 407.05	10 690.50	3 597 042.41
начисления на выплаты по оплате труда	163	213	104 583.32	11 903 940.13	-	12 008 523.45
<i>Оплата работ, услуг</i>	170	220	2 156 257.90	8 765 835.22	84 681.42	11 006 774.54
в том числе:						
услуги связи	171	221	-	62 558.20	-	62 558.20
транспортные услуги	172	222	-	12 571.00	-	12 571.00
коммунальные услуги	173	223	-	7 755 219.58	-	7 755 219.58
арендная плата за пользование имуществом	174	224	-	-	-	-
работы, услуги по содержанию имущества	175	225	987 997.78	141 740.52	-	1 129 738.30
прочие работы, услуги	176	226	1 168 260.12	793 745.92	84 681.42	2 046 687.46
<i>Обслуживание долговых обязательств</i>	190	230	-	-	-	-
в том числе:						
обслуживание долговых обязательств учреждения	193	233	-	-	-	-
процентные расходы по обязательствам	194	234	-	-	-	-
<i>Безвозмездные перечисления организациям</i>	210	240	-	-	-	-
в том числе:						
безвозмездные перечисления государственным и муниципальным организациям	211	241	-	-	-	-
безвозмездные перечисления организациям, за исключением государственных и муниципальных организаций	212	242	-	-	-	-
<i>Безвозмездные перечисления бюджетам</i>	230	250	-	-	-	-
в том числе:						
перечисления наднациональным организациям и правительствам иностранных государств	232	252	-	-	-	-
перечисления международным организациям	233	253	-	-	-	-


Наименование показателя	Код строки	Код аналитики	Деятельность с целевыми средствами	Деятельность по государственному заданию	Приносящая доход деятельность	Итого
1	2	3	4	5	6	7
<i>Социальное обеспечение</i>	240	260	2 685 869.39	35 360.00	-	2 721 229.39
в том числе:						
пособия по социальной помощи населению	242	262	2 685 869.39	35 360.00	-	2 721 229.39
пенсии, пособия, выплачиваемые организациями сектора государственного управления	243	263	-	-	-	-
<i>Прочие расходы</i>	250	290	76 360.00	2 005 832.75	249 498.21	2 331 690.96
<i>Расходы по операциям с активами</i>	260	270	38 218.86	5 594 752.66	3 215 231.55	8 848 203.07
из них:						
амортизация основных средств и нематериальных активов	261	271	-	4 672 292.50	4 699.00	4 676 991.50
расходование материальных запасов	264	272	38 218.86	922 460.16	3 210 532.55	4 171 211.57
чрезвычайные расходы по операциям с активами	269	273	-	-	-	-
Чистый операционный результат (стр. 301 - стр. 302); (стр. 310 + стр.400)	300		3 808 748.13	-2 593 602.39	42 105.23	1 257 250.97
<i>Операционный результат до налогообложения (стр.010 - стр.150)</i>	301		3 808 748.13	-2 593 602.39	71 721.23	1 286 866.97
<i>Налог на прибыль</i>	302		-	-	29 616.00	29 616.00
Операции с нефинансовыми активами (стр. 320 + стр. 330 + стр. 350 + стр. 360 + стр. 370 + стр. 380 + стр.390)	310		41 063.00	-2 369 268.84	-12 543.58	-2 340 749.42
<i>Чистое поступление основных средств</i>	320		-	-2 478 572.11	-	-2 478 572.11
в том числе:						
увеличение стоимости основных средств	321	310	357 311.63	2 193 720.39	4 699.00	2 555 731.02
уменьшение стоимости основных средств	322	41X	357 311.63	4 672 292.50	4 699.00	5 034 303.13
<i>Чистое поступление нематериальных активов</i>	330		-	-	-	-
в том числе:						
увеличение стоимости нематериальных активов	331	320	-	-	-	-
уменьшение стоимости нематериальных активов	332	42X	-	-	-	-
<i>Чистое поступление произведенных активов</i>	350		-	-0.61	-	-0.61
в том числе:						
увеличение стоимости произведенных активов	351	330	-	-0.61	-	-0.61
уменьшение стоимости произведенных активов	352	43X	-	-	-	-
<i>Чистое поступление материальных запасов</i>	360		41 063.00	109 303.88	-12 543.58	137 823.30
в том числе:						
увеличение стоимости материальных запасов	361	340	79 281.86	1 031 764.04	3 197 988.97	4 309 034.87
уменьшение стоимости материальных запасов	362	440	38 218.86	922 460.16	3 210 532.55	4 171 211.57

Наименование показателя	Код строки	Код аналитики	Деятельность с целевыми средствами	Деятельность по государственному заданию	Приносящая доход деятельность	Итого
1	2	3	4	5	6	7
<i>Чистое поступление прав пользования активом</i>	370		-	-	-	-
в том числе:						
увеличение стоимости прав пользования активом	371	350	-	-	-	-
уменьшение стоимости прав пользования активом	372	450	-	-	-	-
<i>Чистое изменение затрат на изготовление готовой продукции (работ, услуг)</i>	380		-	-	-	-
в том числе:						
увеличение затрат	381	X	-	-	-	-
уменьшение затрат	382	X	-	-	-	-
<i>Чистое изменение расходов будущих периодов</i>	390	X	-	-	-	-
Операции с финансовыми активами и обязательствами (стр. 410 – стр. 510)	400		3 767 685.13	-224 333.55	54 648.81	3 598 000.39
Операции с финансовыми активами (стр. 420 + стр. 430 + стр. 440 + стр. 460 + стр. 470 + стр. 480)	410		3 343 842.02	-1 351 950.99	49 043.49	2 040 934.52
<i>Чистое поступление средств учреждений</i>	420		3 298 112.96	-	96 673.82	3 394 786.78
в том числе:						
поступление средств	421	510	12 821 468.46	68 034 372.91	5 612 372.15	86 468 213.52
выбытие средств	422	610	9 523 355.50	68 034 372.91	5 515 698.33	83 073 426.74
<i>Чистое поступление ценных бумаг, кроме акций</i>	430		-	-	-	-
в том числе:						
увеличение стоимости ценных бумаг, кроме акций и иных форм участия в капитале	431	520	-	-	-	-
уменьшение стоимости ценных бумаг, кроме акций и иных форм участия в капитале	432	620	-	-	-	-
<i>Чистое поступление акций и иных форм участия в капитале</i>	440		-	-	-	-
в том числе:						
увеличение стоимости акций и иных форм участия в капитале	441	530	-	-	-	-
уменьшение стоимости акций и иных форм участия в капитале	442	630	-	-	-	-
<i>Чистое предоставление займов (ссуд)</i>	460		-	-	-	-
в том числе:						
увеличение задолженности по предоставленным займам (ссудам)	461	540	-	-	-	-
уменьшение задолженности по предоставленным займам (ссудам)	462	640	-	-	-	-
<i>Чистое поступление иных финансовых активов</i>	470		-	-	-	-
в том числе:						
увеличение стоимости иных финансовых активов	471	550	-	-	-	-
уменьшение стоимости иных финансовых активов	472	650	-	-	-	-

Наименование показателя	Код строки	Код аналитики	Деятельность с целевыми средствами	Деятельность по государственному заданию	Приносящая доход деятельность	Итого
1	2	3	4	5	6	7
<i>Чистое увеличение дебиторской задолженности</i>	480		45 729.06	-1 351 950.99	-47 630.33	-1 353 852.26
в том числе:						
увеличение дебиторской задолженности	481	560	13 628 390.05	68 470 661.40	5 575 453.81	87 674 505.26
уменьшение дебиторской задолженности	482	660	13 582 660.99	69 822 612.39	5 623 084.14	89 028 357.52
Операции с обязательствами (стр. 520 + стр. 530 + стр. 540 + стр. 550 + стр.560)	510		-423 843.11	-1 127 617.44	-5 605.32	-1 557 065.87
<i>Чистое увеличение задолженности по привлечениям перед резидентами</i>	520		-	-	-	-
в том числе:						
увеличение задолженности по привлечениям перед резидентами	521	710	-	-	-	-
уменьшение задолженности по привлечениям перед резидентами	522	810	-	-	-	-
<i>Чистое увеличение задолженности по привлечениям перед нерезидентами</i>	530		-	-	-	-
в том числе:						
увеличение задолженности по привлечениям перед нерезидентами	531	720	-	-	-	-
уменьшение задолженности по привлечениям перед нерезидентами	532	820	-	-	-	-
<i>Чистое увеличение прочей кредиторской задолженности</i>	540		-423 843.11	-1 127 617.44	-5 605.32	-1 557 065.87
в том числе:						
увеличение прочей кредиторской задолженности	541	730	8 458 999.88	73 054 488.39	3 577 661.41	85 091 149.68
уменьшение прочей кредиторской задолженности	542	830	8 882 842.99	74 182 105.83	3 583 266.73	86 648 215.55
<i>Чистое изменение доходов будущих периодов</i>	550	X	-	-	-	-
<i>Чистое изменение резервов предстоящих расходов</i>	560	X	-	-	-	-

Руководитель  Л.В.Зеновская
(подпись) (расшифровка подписи)

Главный бухгалтер

 С.В.Костина
(подпись) (расшифровка подписи)

Централизованная бухгалтерия


(наименование, ОГРН, ИНН, КПП, местонахождение)

Руководитель
(уполномоченное лицо)

(должность)

(подпись)

(расшифровка подписи)

Исполнитель  Главный бухгалтер
(должность) (подпись)

Костина Светлана Викторовна
(расшифровка подписи)

685-232
(телефон, e-mail)

" 04 " 01 2014 г.

